



SÉRIE T

155-271 CH



pH 6,7

P 21 mg/l

VALTRA

YOUR WORKING MACHINE

NOUS TRAVAILLONS DUR POUR VOUS RENDRE LE TRAVAIL FACILE

Chez Valtra, notre objectif principal est de comprendre vos besoins et de vous offrir l'expérience du meilleur tracteur. Lorsque vous avez besoin de plus de votre machine, la Série T est l'outil de précision ultime avec beaucoup de muscles. La visibilité panoramique parfaite signifie que vous avez un contrôle total sur votre terrain depuis le confort de votre cabine. Et en laissant la technologie travailler pour vous, vous pouvez être sûr que chaque aspect de votre journée de travail est géré à la perfection.

Beauté, intelligence et puissance - la Série T primée est une gagnante sur tous les fronts, combinant la puissance d'une technologie intelligente avec la force d'un moteur 6 cylindres. Montez dans la cabine et vivez l'expérience du meilleur tracteur qui se trouve tout autour de vous avec une visibilité parfaite 365 jours et beaucoup d'espace. L'écran Display du montant droit

place les informations et les commandes là où vous en avez besoin. Les technologies Valtra Smart vous donnent un contrôle total sur votre travail. Le roi sur n'importe quel terrain, la Série T avance et se déplace en douceur pendant que vous en récoltez les fruits. Lorsque vous appréciez la puissance, la précision et la rentabilité, la Série T est votre machine de travail.



VOTRE MACHINE DE TRAVAIL

La Série T est faite pour vous, avec un confort intégré et une ergonomie parfaite. Elle fournit de la puissance quand vous en avez besoin et vous donne un contrôle total, avec des options de personnalisation.



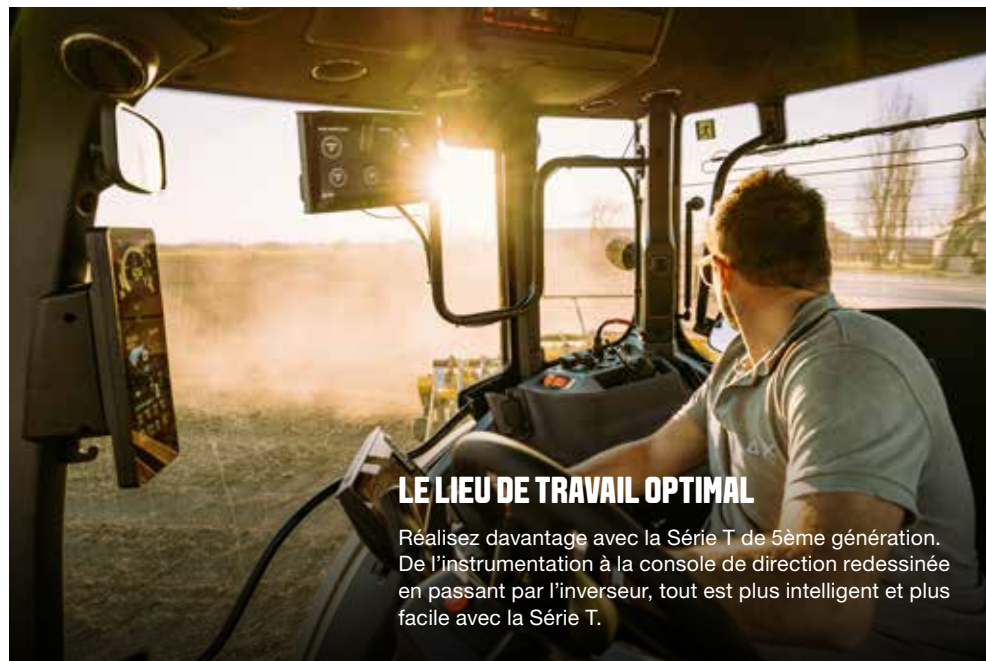
PUISSANCE ET EFFICACITÉ

Le gros moteur six cylindres AGCO Power Stage V vous donne la bonne quantité de puissance pour effectuer le travail avec une économie de carburant exceptionnelle, tout en respectant les dernières réglementations en matière d'émissions.



LE LIEU DE TRAVAIL OPTIMAL

Réalisez davantage avec la Série T de 5ème génération. De l'instrumentation à la console de direction redessinée en passant par l'inverseur, tout est plus intelligent et plus facile avec la Série T.



COÛT D'UTILISATION

Il est facile à conduire et facile à entretenir. Avec un intervalle d'entretien de 600 heures, vous bénéficiez d'un temps de travail plus productif, et avec Connect, Care & Go, vous travaillerez avec une plus grande tranquillité d'esprit.



UN CHEVAL MODERNE

Si vous deviez concevoir et construire un tracteur, voici à quoi il ressemblerait. Intelligente, confortable et puissante, la Série T ne fait aucun compromis.

2. LA FORCE POUR TOUT

LA PUISSANCE POUR ACCOMPLIR N'IMPORTE QUELLE TÂCHE

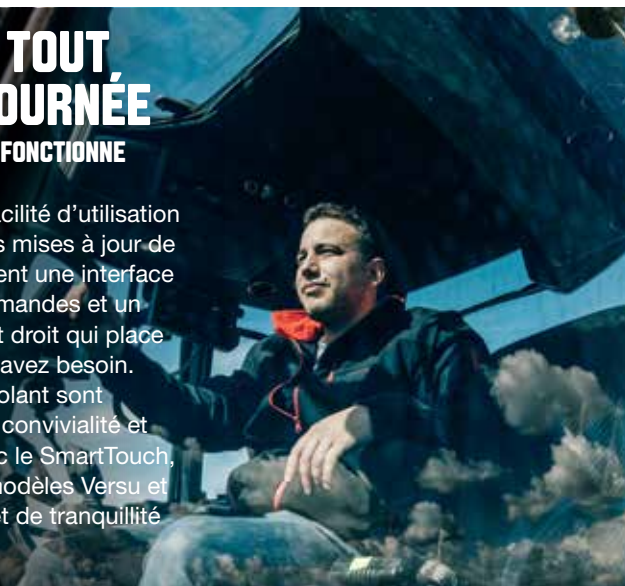
Le moteur 6 cylindres AGCO Power est fait pour durer. Avec un faible régime et un couple élevé, il possède la fiabilité, l'efficacité et la puissance nécessaires pour affronter n'importe quelle tâche. Les moteurs Stage V disposent d'un réglage du jeu aux soupapes avec des poussoirs hydrauliques et d'un intervalle d'entretien de 600 heures, ce qui se traduit par des coûts d'entretien réduits et un cycle de vie plus long.



1. CONFORTABLE TOUT AU LONG DE LA JOURNÉE

UNE INTERFACE UTILISATEUR QUI FONCTIONNE POUR VOUS

Le confort, l'ergonomie et la facilité d'utilisation sont au cœur de la Série T. Les mises à jour de la 5ème génération comprennent une interface utilisateur améliorée, des commandes et un écran intelligent sur le montant droit qui place les informations là où vous en avez besoin. La colonne de direction et le volant sont renouvelés pour une meilleure convivialité et une meilleure visibilité. Et, avec le SmartTouch, référence du secteur, sur les modèles Versu et Direct, apporte plus de profit et de tranquillité d'esprit chaque jour.



3. VOTRE MACHINE DE TRAVAIL

LA TECHNOLOGIE À VOTRE SERVICE

Avec la technologie entièrement intégrée dans un tracteur conçu pour votre travail, votre machine travaille pour vous, vous offrant plus de précision, plus de profit et plus de rapidité. Vous aurez une connaissance totale des performances de votre tracteur, un contrôle précis de l'outil, des tracés et des rendements optimaux. Ce qui n'était qu'une simple supposition se transforme en une connaissance étayée par des données. Gagnez du temps, économisez de l'argent et épargnez vos nerfs - soyez intelligent et rentrez chez vous à l'heure.



4. ROI DE TOUS LES TERRAINS

PLEINE PUISSANCE

Conduisez confortablement partout où le travail vous amène. Vous roulez à des vitesses routières élevées avec une charge utile importante, une expérience de conduite fluide sur route ainsi qu'une garde au sol élevée et d'une suspension avant pneumatique pour le confort en tout-terrain.

5. VISIBILITÉ PARFAITE DE JOUR ET DE NUIT

VOYEZ VOS DEPLACEMENTS DANS TOUTES LES CONDITIONS

Voyez tout depuis le siège conducteur. La visibilité est vraiment excellente. Les essuie-glaces latéraux vous permettent d'avoir une vue latérale plus claire et les 10 prises d'air du toit vous permettent d'éviter la buée sur les vitres. Les feux de jour à LED améliorent la sécurité et l'expérience de travail.

6. ÉCONOMISER À CHAQUE MOMENT

FAIBLE COÛT D'UTILISATION

Avec Valtra, vous en avez plus pour votre argent. Le moteur Valtra, fabriqué en interne avec un réglage hydraulique du jeu aux soupapes, permet de maintenir les coûts bas, et cette machine puissante mais agile est conçue pour économiser votre argent, votre carburant et votre temps.

7. POLYVALENTS

CARACTÉRISTIQUES ET OPTIONS UNLIMITED

Personnalisez votre série T avec Valtra Unlimited, ajoutez un chargeur frontal monté d'usine ou choisissez toutes les options qui conviennent à vos besoins. Quels que soient vos désirs, nous pouvons faire de votre véhicule polyvalent ce qu'il vous faut.



8. PENSEZ À L'ENVERS

LE SEUL ET UNIQUE TWINTRAC VALTRA

Travaillez en avant et en arrière avec le système unique conduite en marche arrière TwinTrac Valtra. Avec une incroyable visibilité arrière et le toit Skyview en option, vous pouvez travailler efficacement et en toute sécurité dans toutes les directions.

9. FAIRE SIMPLE

UNE CONDUITE EFFICACE

Avec les modèles Active & HiTech, votre expérience de travail reste simple, directe mais toujours de première classe. Les distributeurs mécaniques et un accoudeur ergonomique vous permettent de garder le contrôle, et avec l'écran du montant droit, vos réglages sont faciles et intuitifs.

10. CONNECT, CARE & GO

TOUJOURS CONNECTÉ, TOUJOURS SOUS CONTRÔLE

Bénéficiez d'une totale tranquillité d'esprit, de réparations efficaces, temps d'arrêt réduits et intervalles de service réguliers. Avec Connect, Care & Go, vous pouvez fixer vos coûts et rester à l'aise.

CONÇUE POUR VOUS

La série T de 5e génération est conçue pour un confort, une ergonomie et une visibilité maximum. Le tableau de bord étroit et la colonne de direction mince offrent une vue dégagée sur les roues avant et les outils montés à l'avant ou sur un chargeur frontal. La console centrale est conçue pour offrir plus d'espace aux jambes, même pour les plus grands conducteurs. Prenez place et regardez bien autour de vous. Partout où vous posez votre regard, de nombreuses améliorations ont été apportées afin de rendre votre journée de travail optimale.

La série T est dotée d'excellents phares de travail pour les conditions sombres et difficiles, ainsi que de feux de jour à LED pour améliorer la sécurité. La visibilité de jour et de nuit à 360° se poursuit avec la conception de la cabine. Le toit incliné vers l'avant avec le large toit vitré en option présente un porte-à-faux minimal pour une meilleure visibilité. Pour les tâches spéciales, la cabine Skyview en option améliore encore la vue.

Le montant unique et large améliore la visibilité vers l'avant, offre un meilleur aérodynamisme lors du transport et permet

de positionner les tuyaux d'admission d'air et d'échappement près de la cabine pour accroître leur durée de vie. Le climatiseur est placé sur le toit pour faciliter l'entretien.

Vous savez déjà que la cabine est conçue pour le confort, mais l'aspect de l'habitacle est lui aussi purement haut de gamme. Vous avez le choix entre deux finitions de cabine : Standard (clair) et Premium, qui comprend un toit et des panneaux latéraux élégants de couleur foncée, un volant en cuir et des finitions chromées sur la plupart des prises d'air.



ÉCRAN DISPLAY DU MONTANT DROIT

Le grand écran Display sur le du montant droit, clair et ergonomique, est disponible de série avec tous les modèles. Il affiche les informations nécessaires, permet de contrôler les principaux réglages du tracteur et aide à suivre ses performances. Tous les réglages sont facilement contrôlés à l'aide d'une molette et de deux boutons-poussoirs.

TÉMOINS D'INFORMATION ET D'AVERTISSEMENT

Ils sont également intégrés l'écran Display sur le montant droit sous forme de deux matrices d'icônes à LED, allumées si nécessaire.

HAUT

La partie supérieure de l'écran affiche des informations essentielles telles que votre vitesse de déplacement, l'heure, le régime moteur et les niveaux de carburant. Si nécessaire, le reste de l'affichage peut être estompé.

MILIEU ET BAS

Les écrans central et inférieur indiquent l'état et les performances de la transmission du tracteur, y compris les rapports pré-réglés et les vitesses de croisière. Vous pouvez configurer les zones pour afficher les informations essentielles pour vous et vos tâches. Sur les modèles HiTech et Active, il fonctionne également comme un outil facile à utiliser pour les réglages.



LE POUVOIR D'ACCOMPLIR N'IMPORTE QUELLE TÂCHE

La Série T Valtra est un excellent choix pour une multitude de tâches qui exigent de la puissance, comme le chargement et la traction - sans compromettre l'agilité du mouvement. Le relevage avant ne limite pas l'excellent angle de braquage des roues avant et le chargeur frontal non plus. Grâce aux puissants systèmes hydrauliques avant et arrière, vous économiserez du temps et de l'argent et, qui plus est, vous aurez un contrôle facile, même avec des combinaisons d'outils plus lourdes.



LA SÉRIE T À 6 CYLINDRES EST UNE EXCELLENTE MACHINE AU CHARGEUR.

1. Contrôle entièrement électrique de la puissance de levage jusqu'à plus de 2,5 tonnes* grâce à un joystick multifonctionnel
2. Large visibilité sur le chargeur, les outils et votre travail.
3. Lock & Go : couplage et découplage rapides du chargeur.
4. Fonction Live 3 du chargeur disponible pour de multiples tâches, même celles qui nécessitent un débit constant ou une précision extrême.
5. Réglages électriques de débit pour les fonctions du chargeur et contrôle total (temps et débit) pour la 3ème fonction.
6. Une conception propre sans faisceaux apparents et robustes avec une tuyauterie fermée pour les tâches lourdes.
7. Un débit hydraulique allant jusqu'à 160 (200) l/min et un assistant hydraulique breveté garantissent l'efficacité lorsqu'il y a beaucoup à charger.
8. Un toit vitré pour une excellente visibilité vers le haut - nécessaire en raison de la hauteur de levage proche de 5m*.
9. Un tracteur large mais agile (rayon de braquage de 5,25 m) accélère votre logistique.
10. Un empattement long et un poids suffisant pour une grande stabilité lors des travaux au chargeur frontal

*Voir la brochure séparée ou contacter votre concessionnaire pour les modèles de chargeurs et les spécifications.



“Les modèles Valtra Direct, Versu et Active offrent un système hydraulique Load Sensing de grande capacité avec des pompes hydrauliques de 115 ou 160 l/min. Dans certains cas, il est même possible d'opter pour 200 l/min. Il y a des huiles séparées pour la transmission et le système hydraulique, jusqu'à sept distributeurs hydrauliques à l'arrière et quatre distributeurs à l'avant. Sur les modèles Versu et Direct, tous les distributeurs sont entièrement réglables par commande électronique via l'interface utilisateur SmartTouch.

Sur les modèles Active et Hitech, les distributeurs arrière sont commandés mécaniquement et les distributeurs avant - pour le chargeur frontal, le relevage frontal ou les deux - sont commandés électroniquement à l'aide du joystick situé sur l'accoudoir, et le réglage s'effectue facilement sur l'écran du montant droit.

Pour les travaux lourds, la Série T est une excellente machine avec une adhérence maximale grâce à son équilibre des masses de 40 %/60 %. Le relevage

avant intégré vous offre une capacité de levage maximale de 5,1T et jusqu'à 9,5T à l'arrière. La hauteur de levage de 890 mm facilite les tâches lourdes. Une prise de force à trois vitesses avec ou sans vitesse au sol est disponible avec des vitesses alternatives. Le système unique de régulation automatique du patinage (ASR) Valtra garantit la traction la plus efficace en réduisant le patinage inutile. Le système fonctionne avec tous les outils, portés ou tirés, et est disponible pour les modèles Active et Versu (STD en Direct).”

VOTRE TECHNOLOGIE INTELLIGENTE INTÉGRÉE

Le Smart Farming Valtra est un ensemble de technologies qui fonctionnent ensemble de manière transparente : Valtra Guide, ISOBUS, Section Control, Variable Rate Control et TaskDoc®. Un principe de conception clé de nos solutions technologiques est la facilité d'utilisation.

Une meilleure qualité de vie est à portée de main - littéralement. Smart Farming est la clé pour des journées de travail plus faciles, des bénéfices plus importants et une précision maximale.

Toutes les fonctions peuvent être contrôlées à partir de notre accoudoir SmartTouch innovant. Les tâches sont gérées par des clics et des balayages, tout comme votre smartphone.

Les fonctions Smart Farming sont également disponibles sur les modèles Active et HiTech. Elles peuvent être commandées via l'écran SmartTouch Extend indépendants.

Valtra Guide contribue à améliorer l'efficacité, à réduire les chevauchements et à améliorer le confort du conducteur, quelle que soit la taille de l'exploitation. Vous pouvez choisir entre des précisions submétriques, décimétriques ou même centimétriques en fonction de vos exigences et de votre application.

VALTRA GUIDE

Valtra Guide est notre solution d'autoguidage développée en fonction des commentaires réels des utilisateurs. Nous voulions nous assurer que l'enregistrement et la configuration des lignes de guidage et des fourrières sont aussi simples que possible. Valtra Guide est votre compagnon de référence lorsque vous souhaitez travailler plus efficacement et tirer le meilleur parti de vos champs tout en vous souciant moins des espaces, des chevauchements et de la conduite inutile dans les champs.

Valtra Guide utilise le guidage GPS pour diriger votre tracteur à votre place. L'autoguidage suit précisément les lignes de référence et réduit les chevauchements, ce qui vous fait gagner du temps, du carburant et de l'argent. Comme vous n'avez pas à vous concentrer sur la direction, vous pourrez vous concentrer sur votre outil, travailler plus longtemps, couvrir plus de terrain et rester détendu.



SYSTÈME DE GESTION DE FOURRIÈRES AUTOMATIQUE : VALTRA AUTO U-PILOT

Avec Auto U-Pilot, votre séquence de gestion de fourrières démarre automatiquement lorsque le tracteur passe sur une ligne de fourrière définie, ce qui rend le travail à la fois parfaitement précis et facile.

TASKDOC® PRO

Avec TaskDoc® Pro, il y a moins de paperasse. Il vous suffit de commencer à travailler et toute la documentation dont vous avez besoin sera créée automatiquement. Lorsque vous avez terminé, la documentation peut être transférée sans fil vers votre système de gestion de l'exploitation (FMS). Planifiez les cartes de taux variables dans le bureau de l'exploitation et transférez-les sur votre tracteur pour une commande automatique. TaskDoc® Pro est facile et intuitif.



ready, for
agrirouter

ISOBUS

Avec Valtra SmartTouch et ISOBUS, vous pouvez travailler avec n'importe quel outil compatible ISOBUS, quel que soit le fabricant. SmartTouch vous permet de connecter des outils rapidement et facilement, et vous offre également le niveau de contrôle élevé requis par l'agriculture de précision. C'est la norme ISOBUS (ISO 11783) qui rend cela possible.

ISOBUS rend les outils compatibles « Plug and Play ». Ainsi, lorsque vous connectez l'outil à votre tracteur Valtra, toutes les données de la machine sont immédiatement téléchargées sur le terminal.

VARIABLE RATE CONTROL : MODULATION DE DOSES

La modulation de doses ajuste automatiquement le taux d'application de l'outil en fonction de la carte de prescription prévue. Elle applique la quantité exacte de produit à chaque partie du champ en fonction de vos taux prévus, ni trop ni trop peu, ce qui permet d'économiser des ressources et d'améliorer la qualité de la récolte et le rendement.





SECTION CONTROL

Avec la coupure de sections, votre tracteur et vos outils sont automatiquement contrôlés pour fournir les quantités de semence et d'engrais corrects à chaque partie de chaque champ, sans chevauchement ni oubli. Cela vous aide à réduire vos coûts de production, à améliorer vos rendements et à maximiser vos bénéfices.



INTERFACE UTILISATEUR SMARTTOUCH SUR LES MODÈLES VERSU ET DIRECT

1. La conception permet de déplacer facilement le levier dans les quatre directions pour contrôler la vitesse du tracteur.
2. Trois distributeurs (de votre choix) peuvent être commandés à partir du joystick.
3. Quatre autres distributeurs sont commandés à partir des leviers finger tips.
4. Les boutons et les interrupteurs sont conçus avec une sensibilité ou un sens de fonctionnement logique et indépendant. Par conséquent, chaque fonction est clairement identifiée.
5. Trois boutons de mémoire programmables et personnalisables (M) pour toutes les opérations du tracteur (U-Pilot).
6. Inverseur de marche avant/arrière au niveau du levier de transmission.
7. Aucun écran supplémentaire n'est nécessaire : les écrans de Valtra Guide et de caméra de sécurité sont intégrés à l'écran SmartTouch.
8. Relevage arrière : le contrôle de position facile à utiliser permet d'effectuer des réglages extrêmement précis.
9. La structure fonctionnelle de l'accoudoir offre une bonne adhérence sur les terrains accidentés et offre un bon soutien à votre bras.
10. Avec Active et HiTech, vous pouvez également contrôler les fonctions SmartFarming via l'écran SmartTouch Extend en option.

VALTRA CONNECT

Valtra Connect est notre solution de télémétrie qui enregistre en permanence l'activité du tracteur et les mouvements GPS. Il peut afficher l'historique et les données en temps réel sur votre appareil mobile et vous pouvez y accéder n'importe où, à tout moment. Grâce à ces données, vous et votre partenaire de service Valtra pouvez anticiper les besoins d'entretien et réagir plus rapidement pour résoudre les problèmes mineurs et éviter les visites supplémentaires dans votre centre d'entretien agréé.

GRATUIT LES 5 PREMIÈRES ANNÉES



Système de télémétrie AGCO pour le client

Une expérience utilisateur entièrement axée sur le client et l'utilisateur



Structure de menu facile à parcourir.



Les paramètres sont logiques et faciles à configurer avec des gestes de glissement. Tous les réglages sont mémorisés automatiquement.



L'écran tactile de 9 pouces, les commandes, les réglages et les fonctions sont faciles à comprendre grâce à leur grande taille.



Vous pouvez attribuer une commande pour actionner une fonction hydraulique, y compris les distributeurs hydrauliques avant et arrière, les relevages avant et arrière et le chargeur frontal.



Configurez facilement les phares de travail avec l'écran tactile de 9 pouces. Les phares de travail Premium et Premium+ incluent également des feux de virages réglables, qui sont commandés par le capteur d'angle de braquage dans le pont avant.



Les profils des opérateurs et des outils peuvent être facilement modifiés à partir de n'importe quel menu de l'écran. Toutes les modifications apportées aux paramètres seront enregistrées dans le profil sélectionné.

TRANSMISSION VALTRA IMBATTABLE

Les transmissions de la série T de Valtra sont conçues et fabriquées par Valtra, et la cinquième génération apporte de nouvelles fonctionnalités. Avec Valtra, vous pouvez conduire votre tracteur Powershift comme une CVT. En mode automatique, la boîte de vitesses effectue le passage des rapports en fonction de vos exigences d'accélération et de couple, afin que vous puissiez toujours bénéficier de la meilleure économie de carburant et de la puissance dont vous avez besoin.

Sur les modèles Direct, la transmission CVT Direct vous offre des performances inégalées. Il existe quatre plages d'utilisation qui vous offrent un haut rendement à toutes les vitesses de travail. Des vitesses lentes au remorquage intensif en passant par les transports sur route légers, vous disposerez toujours de la puissance adéquate.

Avec la série T de Valtra, la transmission de votre tracteur fournit automatiquement la puissance adaptée à la tâche. Les modèles HiTech, Active et Versu sont équipés de Powershift et les modèles Direct sont équipés de la transmission CVT Direct. Les modèles Versu et Direct disposent de l'interface utilisateur SmartTouch de série.

La 5e génération de la série T ajoute de nouvelles fonctionnalités, une nouvelle conception et un nouveau logiciel qui permettent des changements de

gamme de travail rapides et fluides. Les changements de gamme automatiques peuvent être réglés plus librement en fonction des besoins de l'opérateur. En mode manuel, le levier de transmission Powershift peut également changer de rapport de gammes. Vous pouvez choisir la vitesse maximale sur tous les modèles de 40 ou 50 km/h.

Sur les modèles Direct, la transmission à variation continue Direct vous offre des performances inégalées et un rendement élevé sur toutes les plages d'utilisation.

VERSU

- Powershift à cinq vitesses
- Système hydraulique Load Sensing
- Capacité de pompe standard de 115 l/min
- Pompes de 160 l/200 l en option
- Interface utilisateur SmartTouch
- Écran Display sur le montant droit

DIRECT

- Quatre gammes de travail
- Transmission à variation continue
- Modes automatique et manuel
- Système hydraulique Load Sensing
- Interface utilisateur SmartTouch
- Écran Display sur le montant droit

HITECH

- Powershift à cinq vitesses
- Système hydraulique de 73/90 litres à centre ouvert
- Commandes des distributeurs mécaniques
- Commandes de base ou d'accoudeur
- Écran Display sur le montant droit

ACTIVE

- Powershift à cinq vitesses
- Système hydraulique Load Sensing
- Commandes hydrauliques mécaniques
- Commandes de base ou d'accoudeur
- Capacité de pompe standard de 115 l/min
- Pompes de 160 l/200 l en option
- Écran Display sur le montant droit



MOTEUR STAGE V ROBUSTE

La Série T est une machine de travail polyvalente et agile qui ne fait aucun compromis sur la puissance au sol ou à la prise de force. Le moteur 6 cylindres Stage V avec réglage hydraulique du jeu des soupapes garantit une force qui ne s'épuise pas. La pression d'injection de 2000 bars assure une précision et une efficacité énergétique maximales. Un turbocompresseur de taille appropriée avec soupape de dérivation électrique fournit un couple élevé même à bas régime. Les caractéristiques avancées du moteur sont conformes aux dernières normes d'émission sans coûts supplémentaires pour vous.

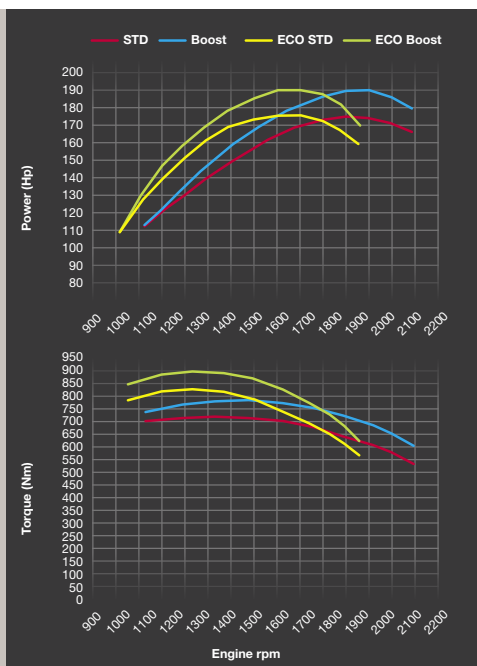


T175 ECO

Parfait pour les travaux lourds, le Valtra T175e est un modèle EcoPower qui vous donne la possibilité de sélectionner une courbe moteur à faible régime pour optimiser la consommation de carburant. Le couple moteur augmente tandis que le régime maximal est réduit de 20 %, ce qui réduit également le bruit et les vibrations du moteur et permet d'économiser 10 % de carburant. La réduction du régime et de la vitesse du piston prolonge la durée de vie de votre moteur et de votre tracteur.

SIGMA POWER ET BOOST

Lorsque vous avez besoin de plus de muscles, Sigma Power fournit une puissance supplémentaire pour les travaux à la prise de force. Un surcroît de puissance de 15 ch est disponible pour la Série T. Une fonction de suralimentation au démarrage vous permet d'avancer même avec des charges lourdes sans compromettre les règles d'émission de gaz d'échappement Stage V. Sur le modèle T235, la puissance est de 30 ch, et sur le modèle T255, elle peut atteindre 36 ch, ce qui permet d'utiliser la prise de force sur différentes vitesses.



MOTEUR AGCO POWER DE TAILLE IDÉALE

Un moteur AGCO de taille idéale. L'idéal sur les moteurs de 6,6 et 7,4 litres, c'est que la cylindrée est optimale pour la puissance, ce qui signifie une économie de carburant globale efficace et une forte puissance de traction à tous les régimes du moteur.

SYSTÈME ROBUSTE DE POST-TRAITEMENT DES GAZ D'ÉCHAPPEMENT

Vous pouvez faire fonctionner votre tracteur sans vous soucier d'un moteur encombré

et de services coûteux. Le système de post-traitement des gaz d'échappement nettoie les gaz d'échappement conformément à la norme Stage V, sans compromettre la visibilité.

MEILLEURE ÉCONOMIE GLOBALE

Grâce à un partenariat de 70 ans, Valtra et AGCO Power ont optimisé la consommation de carburant au niveau le plus efficace. De plus, les moteurs de la Série T sont équipés d'un système de réglage hydraulique du jeu des soupapes pour réduire les coûts d'entretien.

TOUJOURS CONNECTÉ. TOUJOURS SOUS CONTRÔLE.

Vous travaillez dur. Vous êtes présents dans des environnements difficiles et variés, en effectuant cinq tâches à la fois, en travaillant durant de longues heures et sur de longues distances. Notre mission est de faire de votre tracteur une expérience optimale. Notre concept de service Connect, Care & Go offre un aspect pratique inégalé qui facilite l'utilisation et l'entretien quotidiens sans augmenter vos coûts. La meilleure expérience de tracteur n'est pas seulement la machine, ni le moment où vous l'achetez. Nous, nos partenaires et notre vaste réseau de concessionnaires sommes là pour vous aider tout au long du cycle de vie de votre tracteur.

ENTRETIEN QUOTIDIEN AISÉ

Cinq contrôles rapides suffisent à garantir une journée de travail sans interruption.

- ✓ Contrôle visuel des pneus et de l'absence de fuites d'huile. Nettoyez les grilles et le radiateur.
- ✓ Vérifiez le niveau de liquide de refroidissement.
- ✓ Vérifiez les niveaux de carburant et d'AdBlue.
- ✓ Vérifiez le niveau d'huile moteur.
- ✓ Vérifiez le niveau d'huile de transmission.



LA TRANQUILLITÉ D'ESPRIT. ENTRE VOS MAINS.

Nous croyons en une connexion transparente entre nos clients, concessionnaires, machines et l'usine Valtra. Une fois connecté, vous pouvez sélectionner les packs de service et de garantie souhaités pour répondre à vos attentes et exigences. Nous prenons soin de vous afin que vous puissiez prendre soin de votre entreprise.

Valtra Connect

www.valtraconnect.com



CONNECT

DONNÉES,
INFORMATIONS
ET SERVICES DU
TRACTEUR.

RESTEZ CONNECTÉ PARTOUT, À TOUT MOMENT

En choisissant Valtra, vous vous connectez avec une équipe de professionnels qui vous aident à tirer le meilleur parti de votre entreprise. Vous pouvez contacter votre concessionnaire via notre portail client en ligne qui vous donne également accès 24h / 24 et 7j / 7 à des tutoriels, des informations contractuelles et des services autour de vos machines. La solution de télémétrie Valtra Connect enregistre en permanence l'activité du tracteur et les mouvements GPS. Il peut afficher l'historique et les données en temps réel sur votre appareil mobile et vous pouvez accéder aux données n'importe où, à tout moment. En utilisant ces données, vous et votre partenaire de service Valtra pouvez anticiper les besoins de maintenance et réagir plus rapidement pour résoudre les problèmes mineurs et éviter des visites supplémentaires à votre centre de services.



CARE

GARANTIE
CONSTRUCTEUR
PROLONGÉE.

PAIX D'ESPRIT TOTALE

Avec les contrats de garantie prolongée Valtra Care, vous gagnez en tranquillité d'esprit et en sécurité contre les coûts de réparation supplémentaires des pièces non usées. Care vous permet de régler vos frais généraux lorsque vous achetez votre tracteur Valtra ou lorsque la garantie standard expire. Ils sont flexibles, offrant trois niveaux supplémentaires - 0 €, 290 € ou 590 € et sont disponibles jusqu'à 5 ans ou 6 000 heures.



GO

CONTRAT DE
MAINTENANCE.

MAXIMISEZ VOTRE TEMPS

Définissez vos coûts au moment de l'achat de votre machine Valtra et assurez des performances optimales, tout en garantissant l'efficacité et en maximisant la valeur résiduelle de votre machine ! Les contrats de service Valtra Go garantissent un entretien régulier et approfondi qui prolongera le fonctionnement de votre tracteur Valtra. Les coûts de maintenance sont faibles par rapport aux coûts de réparation résultant d'un manque de maintenance. L'ensemble de services Valtra Go comprend tous les travaux d'entretien prescrits pouvant être réservés jusqu'à 10 000 heures pour les machines neuves et d'occasion.

MAÎTRISE FINANCIÈRE AVEC CONTRÔLE DES COÛTS

Il n'y a pas deux fermes qui sont exactement les mêmes. Elles ont chacune des caractéristiques uniques et des défis individuels. C'est pourquoi nous offrons une solution flexible pour vous aider à maîtriser vos coûts.

Les flux de trésorerie d'une ferme peuvent souvent être imprévisibles et influencés par de nombreux facteurs externes. Les saisons sont différentes et les prix varient, donc rester au top des finances peut être difficile. Pour réussir et avoir l'esprit tranquille, vous avez besoin d'une stabilité financière et d'une maîtrise totale de vos coûts.

La mécanisation et les équipements sont essentiels mais représentent des sources de dépenses importantes pour toute exploitation agricole. Il vous faut des solutions différentes selon les situations,

comme des modèles de propriété flexibles.

Le financement d'une machine Valtra est désormais plus facile et plus flexible que jamais. Grâce au programme de location, d'achat et de crédit-bail proposé par **AGCO Finance**, nous sommes en mesure de vous proposer une solution de financement répondant à vos besoins. Avec **Connect, Care et Go**, c'est le meilleur moyen de maintenir la rentabilité et la stabilité de votre entreprise.





BUY

PRISE EN CHARGE TOTALE
DU TRACTEUR AVEC
L'OPTION CONNECT, CARE
AND GO



RENT

LOCATION À COURT
TERME AVEC SERVICES
INCLUS



LEASE

BAIL OPÉRATIONNEL
AVEC OU SANS CONTRAT
DE SERVICE



VOTRE PROPRE CONCESSIONNAIRE VALTRA

Votre concessionnaire Valtra représente la meilleure expertise en matière de tracteur et outils dans votre région. Il comprend les aspects techniques de votre tracteur et les défis auxquels vous êtes confrontés. Vous pouvez toujours vous adresser à votre revendeur et bénéficier du meilleur service de conseil, maintenance, réparation, pièces détachées et achat d'un nouvel équipement. Les concessionnaires Valtra sont des entrepreneurs indépendants. AGCO vérifie chaque année les représentants de ses concessionnaires pour vous garantir le meilleur service possible.

PIÈCES D'ORIGINE ET ACCESSOIRES DE HAUTE QUALITÉ - TOUJOURS DISPONIBLES

Le service complet de pièces de rechange Valtra fournit les pièces dont vous avez besoin - assez rapidement pour que vous les ayez le lendemain matin. Cela vous aide à garder votre tracteur productif pendant les saisons de labour et de récolte. L'étiquette AGCO Parts garantit l'obtention de pièces de rechange d'origine Valtra qui ont été soigneusement inspectées et testées.



DEBLOQUER



Il vous manque une fonction de Smart Farming? Comme Valtra Guide est votre clé dans le monde du SmartFarming, il ouvre de nombreuses possibilités. En équipant votre tracteur Valtra avec Valtra Guide au moment de l'achat, vous pouvez également l'équiper d'autres fonctionnalités Smart Farming. Vous pouvez le faire lors de l'achat de votre tracteur ou à une occasion ultérieure lorsque vous avez besoin des nouvelles fonctionnalités. Contactez simplement votre concessionnaire local pour les prix et plus d'informations sur la mise à niveau de vos fonctionnalités de Smart Farming.

AGCO LES REND IMBATTABLES, NOUS LES RENDONS ABORDABLES.

Chez AGCO Finance, nous adaptons votre solution de financement personnel en fonction de vos flux de trésorerie et de vos opérations. Dites-nous combien vous pouvez vous permettre sur une base mensuelle et nous créerons un calendrier de paiement flexible en fonction des besoins de votre entreprise, en tenant compte des variations saisonnières.

En tant que prestataire de services

complets, nous proposons également des services de financement tels que la location et l'assurance. Nos services peuvent varier d'un pays à l'autre, veuillez donc consulter notre site Web ou votre concessionnaire le plus proche pour connaître l'offre disponible.

VALTRA TEAM

Valtra Team est notre magazine client, publié deux fois par an. Chaque numéro contient des informations utiles sur les dernières innovations et les méthodes de travail les plus efficaces. Vous pouvez

également accéder aux archives du magazine en ligne et lire des articles datants de 2000.

AGCO ACADEMY

Les tracteurs et les technologies, en particulier les technologies d'agriculture de précision, se développent à un rythme rapide. Valtra forme continuellement les concessionnaires Valtra et les techniciens de service, afin que les conseils de première classe et l'expertise que vous obtenez de votre concessionnaire Valtra aujourd'hui continuent de répondre à vos besoins à l'avenir.

VALTRA COLLECTION

La collection Valtra propose des vêtements et accessoires de haute qualité pour le travail et les loisirs. Les matériaux et les détails sont soigneusement sélectionnés. Les vêtements reflètent le langage de conception moderne de Valtra, avec des matériaux légers mais extrêmement durables qui combinent style et fonctionnalité.



DES PACKS D'OPTIONS ATTRACTIFS POUR RÉPONDRE À VOS BESOINS

Construire votre machine de travail avec Valtra est une expérience en soi. Nous proposons des centaines d'accessoires et d'options différents, ce qui donne lieu à un nombre infini de combinaisons différentes. Faire un choix peut être un vrai casse-tête : c'est pourquoi nous vous proposons désormais des packs options économiques pour vous aider à vous décider.

Les packs options facilitent la spécification d'un tracteur neuf : tous les éléments importants sont présents et le prix de vente du tracteur est également pris en compte. Sous forme de pack, l'équipement est moins cher que lorsque les pièces sont commandées séparément. Mieux encore, vous pouvez compléter votre pack options en sélectionnant des fonctionnalités supplémentaires dans le Studio Unlimited.



SÉLECTIONNEZ VOTRE PACK OPTIONS

Choisissez un pack options économique pour répondre à vos besoins.



SÉLECTIONNEZ VOTRE CHARGEUR FRONTAL

La série N est la reine au chargeur frontal et le pack Chargeur frontal offre toute une gamme de possibilités. La visibilité exceptionnelle et le rayon de braquage agile du tracteur sont parfaitement complétés par le pack options, qui comprend un chargeur frontal et un bâti montés et testés d'usine.



PERSONNALISATION SELON VOS BESOINS

Vous pouvez ajouter des options Valtra Unlimited à tous les packs options pour adapter votre tracteur à vos besoins.

CONFORT

- Suspension de pont avant AIRES + et circuit d'air comprimé
- Essuie-glace grand angle
- Cabine suspendue
- Siège Air Suspendu OU Valtra Evolution
- Phare de travail Premium ou Premium+ avec LED



CONFORT PRO

- Intérieur Premium
- Climatisation automatique + unité de chauffage inférieure
- Essuie-glace latéral



TECHNOLOGIE PRO

- Valtra Guide avec précision au centimètre avec antenne Novatel ou Trimble
- Wayline Assistant
- Agriculture de précision : l'une des 4 options de SmartFarming : Section control ou Variable Rate
- SmartTouch Extend
- TaskDoc Pro
- Auto U-Pilot
- Toutes les options des packs Confort et Technologie



TECHNOLOGIE

- Valtra Guide complet : l'une des 4 options avec antenne Novatel ou Trimble
- ISOBUS arrière
- AutoControl D, commande de la suspension active + contrôle de patinage du relevage arrière avec capteur radar
- Système de régulateur de patinage automatique (Versu et Direct)
- Ensemble de prises de courant
- Toutes les options du pack Confort



TECHNOLOGIE PRO X

- Section Control : 36 sections
- Variable Rate : 5 produits en modulation de doses
- Licence serveur TaskDoc Pro d'1 an
- DKE agrirouter d'1 an
- Toutes les options des packs Technologie, Technologie Pro et Confort



VOUS TROUVEZ LE TRAVAIL. NOUS TROUVERONS LE CHEMIN.

Un tracteur est la machine idéale pour les travaux municipaux et forestiers, l'entretien des aéroports et la défense. Que ce soit en raison de l'évolution des besoins professionnels ou de la volonté de se démarquer, il y a toujours une raison d'opter pour Unlimited. De quoi avez-vous besoin ? De quoi rêvez-vous ? Parfait. Nous nous en occupons.

PERFORMANCES QUELLE QUE SOIT LA FINALITÉ

Le studio Unlimited peut monter tous les accessoires et équipements qui ne sont pas disponibles directement à partir de la ligne de production pendant le processus de fabrication normal. Avec Valtra Unlimited, votre tracteur est un véritable véhicule polyvalent, construit selon les spécifications que vous avez fournies, avec le design, le confort et les fonctionnalités dont vous avez besoin pour travailler dans n'importe quel environnement.

MONTAGE D'USINE

Les accessoires et équipements montés par le studio Unlimited sont couverts par la garantie d'usine et nous fournissons également tous les services et pièces de rechange nécessaires. Les accessoires et l'équipement disponibles auprès du studio Unlimited incluent des éclairages supplémentaires, une lubrification centrale, des systèmes stéréo et bien plus encore.



MUNICIPALITÉ

Véhicule polyvalent 365 jours sur 365

La réglementation des machines municipales exige des caractéristiques particulières. Un jeu de couleurs spécial, des feux de sécurité, des panneaux d'avertissement et d'autres fonctions d'amélioration de la sécurité peuvent être installés par le studio Unlimited. En remplaçant les véhicules spécialisés, tels que les niveleuses et les balayeuses, par un tracteur, vous pouvez augmenter considérablement votre efficacité, tant sur le plan financier qu'en termes de productivité.



MAINTENANCE AÉROPORTUAIRE

Comme un camion et bien plus encore

Un tracteur peut facilement remplacer les camions dans les aéroports grâce à sa polyvalence et sa capacité d'adaptation. Avec les outils adéquats, comme les déneigeuses, les balayeuses-souffleuses et les tondeuses, votre tracteur Unlimited peut être utilisé toute l'année. Grâce à des fonctionnalités telles que la radio d'aéroport, des pneus et des feux adaptés et des couleurs spécifiques, votre machine sera parfaite pour l'entretien de l'aéroport.



EXPLOITATION FORESTIÈRE

Pour les travaux difficiles et les terrains accidentés

Avec le poste inversé TwinTrac et une cabine Skyview, la série N est un excellent choix pour les tâches forestières, mais avec Unlimited, vous pouvez profiter encore plus de votre machine. Une grue Kesla peut être montée en usine avec un kit de montage forestier, avec des options de découplage faciles. Les pneus forestiers et les phares de travail à LED offrent un confort de travail optimal et, sur les modèles SmartTouch, les commandes de la grue forestière peuvent être intégrées de manière fluide sur l'accoudoir ergonomique Valtra.



DÉFENSE

Un véritable véhicule polyvalent

Les applications de défense exigent un véhicule doté de capacités spéciales. Pour un rythme de travail rapide, de grandes zones de travail et de longues distances, vous avez besoin de sécurité, d'une grande capacité en carburant, de plusieurs outils et d'un confort de travail optimal. Grâce à des caractéristiques sélectionnées individuellement, une maniabilité extrême et une capacité de remorquage et de charge puissantes, les tracteurs et équipements Valtra Unlimited peuvent remplacer de nombreux autres véhicules.



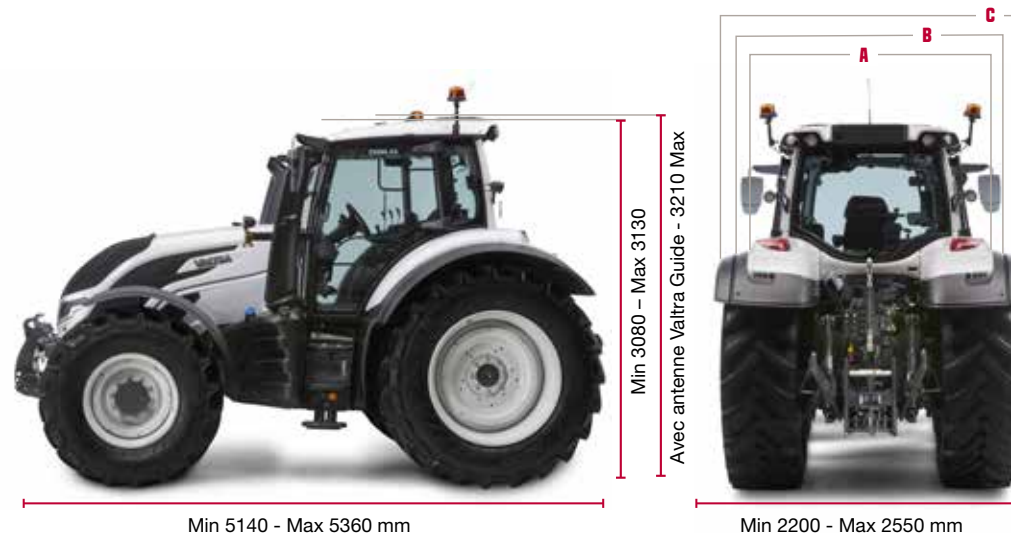
CARACTÉRISTIQUES TECHNIQUES SÉRIE T

155-271 CH



MODÈLE	PUISSANCE MAX.		PUISSANCE MAX. BOOST		COUPLE MAX. NM	
	CH	kW	CH	kW	STD	BOOST
T145	155	114	170	125	640	680
T155	165	121	180	132	680	740
T175e	ECO	175	129	190	850	900
	STD	175	129	190	740	780
T195	195	143	210	154	800	870
T215	215	158	230	169	870	910
T235 (HiTech/Active/Versu)	235	173	250	184	930	1000
T235 Direct	220	162	250	184	900	930
T255 (HiTech/Active/Versu)	235	173	271	199	930	1000

Voir le tableau des spécifications pour d'autres données sur le moteur. Les valeurs de suralimentation sont disponibles pour les vitesses au champ et sur route ainsi qu'avec le Sigma Power (option) en utilisation PDF. Pour les modèles T195, T215, T235, T255, le Sigma Power est Standard et les puissances de suralimentation jusqu'à 250 ch peuvent être atteintes même en utilisation stationnaire de la PDF. T255 : La valeur de boost est de 250 ch pour la traction. T235 Direct : La puissance de suralimentation est de 230 ch pour la traction sur le terrain.



Poids à vide 7300 kg
PTAC 13500 kg

Largeurs avec ailes :
A: forêt 2081 mm
B: étroites 2280 mm
C: normales: 2550 mm

MODÈLE	HITECH • ACTIVE • VERSU • DIRECT
	T145-T255

DIMENSIONS AVEC 600/65R28 + 710/70R38	
Empattement [mm]	2995
Longueur (sans relevage avant)	5800
Longueur de transport, avec relevage avant	5360
Hauteur; sans antenne de guidage [mm]	3130
Largeur, max [mm]	2550
Rayon de braquage [m]	5,25
Garde au sol moyenne [mm]	560
Garde au sol arrière (sans attelage) [mm]	600
Poids à vide (sans chargeur, sans relevage avant)	7300
Répartition du poids avant/arrière [%]	40/60
PTRA [kg]	44000
Capacité en carburant de base [l]	380
Capacité en carburant, réservoir en acier [l]	250
AdBlue, capacité [l]	70
Taille minimale des pneumatiques (arrière SRI 875)	540/65R28 + 650/65R38
Taille maximale des pneus (arrière SRI 925)	600/65R28 + 710/70R38



MODÈLE	HITECH	ACTIVE	VERSU	DIRECT
	T145-T255			
MOTEUR				
Type de moteur Agco Power T145, T155	66 LFTN-D5			
Type de moteur Agco Power T175 - T255	74 LFTN-D5			
Nombre de cylindres moteur (volume, litres)	66: 6 (6.6), 74: 6 (7.4)			
Régime moteur à puissance max [tr/min]	1900			
Régime moteur nominal [tr/min]	2100			
Régime moteur à couple max [tr/min]	1500			
T175 Eco-mode puissance max à [tr/min]	1700			
T175 Eco-mode couple max à [tr/min]	1100			
Régime moteur ralenti [tr/min]	850			
Régime moteur (inverseur en P) [tr/min]	650			
Intervalle de service (h)	600			
Norme émissions	Stage V			
Système de dépollution	DOC + DPF + SCR			
TRANSMISSION				
Nombre de vitesses	30+30R			CVT
Avec rampantes	STD			-
Nombre de gammes	4 (A, B, C, D)			4
Nombre de Powershift	5			-
Vitesse minimum à 2100 tr/min avec rampantes [km/h]	0.6-40 ¹ ou 0.7-50 ou 0.7-57 ²			0.03-40/50/57
Régime moteur à 43 km/h atteint à [tr/min]	1900 ou 1500 ¹			1700
Régime moteur à 53 km/h atteint à [tr/min](option)	1970			1800
Vitesse minimum avec rampantes à 2200 tr/min [km/h]	0.6 ou 0.7			0.03
Pont avant suspendu	Pneumatique, AIRES			

MODÈLE	HITECH	ACTIVE	VERSU	DIRECT
	T145-T255			
HYDRAULIQUE				
Capacité de relevage max arrière, [kg]	8100	8100 ou 9500		
Capacité de relevage arrière sur toute la course, [kg]	7500	7500 ou 8900		
Capacité de relevage avant sur toute la course, [kg]	option, max 5100			
Type de circuit hydraulique	Centre ouvert	Load Sensing		
Capacité de pompe max [l/min]	73(90)	115 (160, 200)		
Huiles de transmission & hydraulique	Huiles communes	Huiles séparées		
Nombre de distributeurs mécaniques arrière	2, 3 ou 4	--		
Nombre de distributeurs à commande électrique arrière	--	2...5		
Nombre de distributeurs ON/OFF arrière	--	1		
Nombre de distributeurs à commande électrique avant	2,3 ou 4			
Huiles de transmission & hydraulique	40	47		
PDF				
2 régimes PDF [tr/min] au régime moteur [tr/min]	540 à 1890 + 1000 à 1897			
3 régimes PDF [tr/min] au régime moteur, option [tr/min]	540 à 1890 + 1000 à 1897 + 540E à 1522			
3 régimes PDF [tr/min] + PDF proportionnelle à l'avancement	3 régimes PDF + proportionnelle : ratio 41,03 (40 km/h) ou 40,79 (50 km/h)			
Régime PDF [tr/min] avant au régime moteur [tr/min]	1000 à 2000			
INTERFACES				
Accoudoir Valtra ARM	Option	--		
Accoudoir Valtra SmartTouch	--	STD		
Valtra Connect	STD			
Options Valtra Guide	Option			

¹) EcoSpeed 0.7-40 (vitesse minimum 0.7 km/h)

²) Modèles High Speed, du T175 au T255



Vous affrontez l'extrême chaque jour.

Vous travaillez dans des environnements, des climats et des paysages difficiles.
Vous travaillez dur, vous mettez de longues heures et vous transportez sur de longues distances.
Vous réalisez des travaux qui demandent de la vitesse, de la puissance et de la précision.

Pour avoir un contrôle total, vous méritez un partenaire visionnaire.
Pour être toujours connecté, vous avez besoin de la machine la plus intelligente.

C'est pourquoi vous faites confiance à Valtra.

Nous travaillons dur pour vous faciliter le travail.
Nous trouvons de nouvelles façons de résoudre vos défis.
Nous fabriquons des machines résistantes à l'extérieur
et intelligentes à l'intérieur.

Nos machines sont conçues pour durer.
Conçues pour fonctionner. Conçues pour vous.

YOUR WORKING MACHINE

